















# Stuhlprotokoll

## BRISTOL STOOL FORM SCALE für Kinder, zur Charakterisierung des Stuhlgangs\*

<b>1</b>			Einzelne, harte Kotbällchen, schwieriger Stuhlgang
<b>2</b>			Klumpiger Stuhl
<b>3</b>			Wurstförmiger Stuhl, bröckelige Struktur
<b>4</b>			Weicher Stuhl, weiche, glatte Struktur
<b>5</b>			Weicher Stuhl mit klaren, scharfen Konturen (einfacher Stuhlgang)
<b>6</b>			Weicher bis sehr weicher Stuhl, unklare Konturen
<b>7</b>			Wässriger Stuhl, keine Struktur, flüssig

\*Adaptiert nach der „Bristol Stool Form Scale“: Lewis SJ, Heaton KW, Scand. J. Gastroenterol 1997; 32 (9): 920-4.  
Mit freundlicher Genehmigung von Dr. KW-Heaton, ehemals Dozent an der University of Bristol. © 2000-2017, Norgine Unternehmensgruppe

Tag	Dosierungsempfehlung des Arztes (Sachet-Anzahl)	Eingenommene Sachet-Anzahl	Stuhlgang	
			Häufigkeit	Charakter
1				
2				
3				
4				
5				
6				
7				
8				
9				
10				
11				
12				
13				
14				
15				
16				
17				
18				
19				
20				
21				
22				
23				
24				
25				
26				
27				
28				